

รูปแบบเล่มวิทยานิพนธ์
หลักสูตร วิทยาศาสตรมหาบัณฑิต สาขาวิชาเทคโนโลยีการเกษตร
คณะเทคโนโลยีการเกษตร มหาวิทยาลัยกาฬสินธุ์

รูปเล่ม

1. ตั้งค่าน้ำกระดาษ ขนาด A4
2. การตั้งค่าระยะขอบ (ใช้มาตรฐานนี้ทุกหน้า)
 ด้านบน 3.50 ซม. ด้านล่าง 2.50 ซม.
 ด้านซ้าย 3.50 ซม. ด้านขวา 2.50 ซม.
ยกเว้น ปกหน้า และ ปกใน ตั้งค่าระยะขอบ ด้านบน 2.50 ซม.
3. สีปกหน้า ปกหลัง สันปก ใช้สีกรมท่า ตัวอักษรปกหน้าใช้สีทอง รูปแบบตัวอักษร (font) TH Sarabun PSK ขนาด 18 ตัวหนา
4. รูปแบบอักษรให้ใช้ฟอนต์ TH Sara bun PSK ทั้งเล่ม ขนาดอักษรให้ดูตามจุดที่กำหนดไว้
5. รูปแบบตัวอักษรในเล่ม หากไม่ระบุรูปแบบอักษรและขนาด ให้ใช้อักษรแบบ TH Sara bun PSK 16 ธรรมดา (ไม่หนา ไม่เอียง ไม่ขีดเส้นใต้)

รูปแบบสันเล่มวิทยานิพนธ์

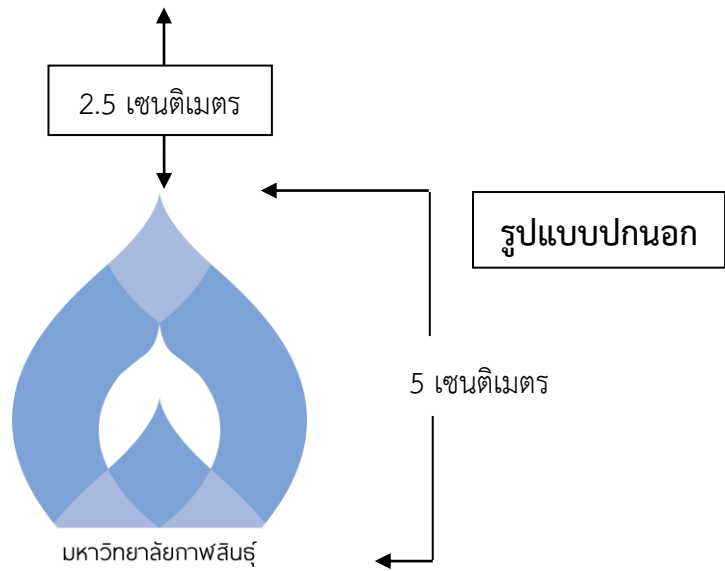
XXXXXXXXXXXXชื่อเรื่องภาษาไทย font 16 หนา XXXXXXXXXXXXX XXXXXXXXXXXX	ชื่อ - สกุล ปี พ.ศ.
---	---------------------

1. ตัวอักษรใช้สีทอง Font TH Sarabun PSK ขนาด 16 ตัวหนา
2. ชื่อเรื่องหากเกินหนึ่งบรรทัดให้จัดกลาง
3. ชื่อ - สกุล ไม่ต้องใส่ค่านำหน้า
4. ปี พ.ศ. คือ ปี พ.ศ. ที่จัดพิมพ์วิทยานิพนธ์

ตัวอย่าง

รูปแบบการจัดพิมพ์รูปเล่มวิทยานิพนธ์สำหรับนักศึกษาระดับบัณฑิตศึกษา หลักสูตรวิทยาศาสตรมหาบัณฑิต สาขาวิชาเทคโนโลยีการเกษตร	เทคโนโลยี การเกษตร 2567
--	-------------------------

อย่าลืมซ่อนเส้นตาราง



เว้น 1 บรรทัด font 20

XXXXXXXXXXXXXXXXX ชื่อเรื่องภาษาไทย XXXXXXXXXXXXXXXXXXXX

XXXXXXXXXXXX font 20 ตัวหนา XXXXXXXXXXXX

เว้น 1 บรรทัด font 20

XXXXXXXXXXXXXXXXX Thesis Title XXXXXXXXXXXXXXXXXXXX

XXXXXXXXXXXX font 20 Bold XXXXXXXXXXXX

ชื่อ - สกุล ผู้เขียนวิทยานิพนธ์

↑
 ไม่ต้องมีค่านำหน้าชื่อ ยศ หรือตำแหน่ง จัดกึ่งกลาง
 แบบอักษร TH SarabunPSK 18 ตัวหนา

(TH Sarabun PSK 18 ตัวหนา)

↓
 วิทยานิพนธ์ปริญญาวิทยาศาสตรมหาบัณฑิต

มหาวิทยาลัยกาฬสินธุ์

25XX (ปี พ.ศ.)

ตัวอย่างปกนอก



มหาวิทยาลัยกาฬสินธุ์

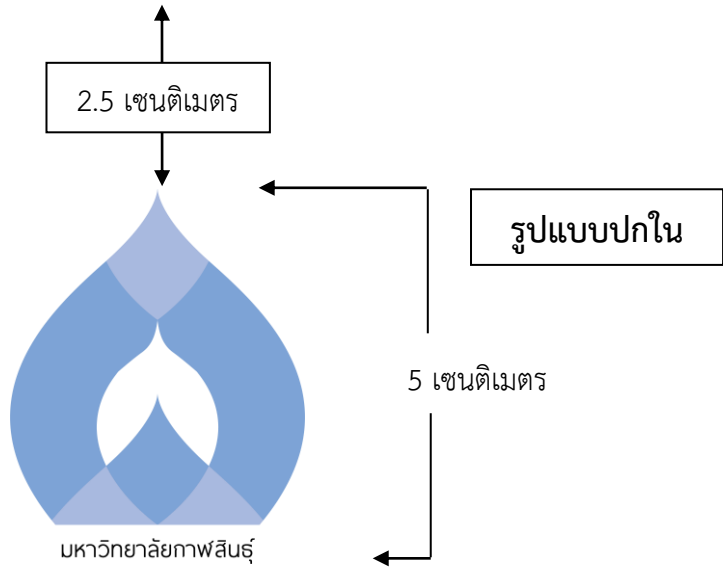
รูปแบบการจัดพิมพ์รูปเล่มวิทยานิพนธ์สำหรับนักศึกษาระดับบัณฑิตศึกษา
หลักสูตรวิทยาศาสตรมหาบัณฑิต สาขาวิชาเทคโนโลยีการเกษตร

Format of Publishing a Thesis Book for Graduate Students
Master of Science in Agricultural Technology

เทคโนโลยี การเกษตร

วิทยานิพนธ์ปริญญาวิทยาศาสตรมหาบัณฑิต
มหาวิทยาลัยกาฬสินธุ์

2567



เว้น 1 บรรทัด font 20

XXXXXXXXXXXXXXXXX ชื่อเรื่องภาษาไทย XXXXXXXXXXXXXXXXXXXX

XXXXXXXXXXXX font 20 ตัวหนา XXXXXXXXXXXX

เว้น 1 บรรทัด font 20

XXXXXXXXXXXXXXXXX Thesis Title XXXXXXXXXXXXXXXXXXXX

XXXXXXXXXXXX font 20 Bold XXXXXXXXXXXX

ชื่อ - สกุล ผู้เขียนวิทยานิพนธ์

↑
 ไม่ต้องมีค่านำหน้าชื่อ ยศ หรือตำแหน่ง จัดกึ่งกลาง
 แบบอักษร TH SarabunPSK 18 ตัวหนา

(TH Sarabun PSK 18 ตัวหนา)

↓
 วิทยานิพนธ์นี้เป็นส่วนหนึ่งของการศึกษาตามหลักสูตรปริญญาวิทยาศาสตรมหาบัณฑิต
 สาขาวิชาเทคโนโลยีการเกษตร
 คณะเทคโนโลยีการเกษตร
 มหาวิทยาลัยกาฬสินธุ์
 25XX (ปี พ.ศ.)

ตัวอย่างปกใน



รูปแบบการจัดพิมพ์รูปเล่มวิทยานิพนธ์สำหรับนักศึกษาระดับบัณฑิตศึกษา
หลักสูตรวิทยาศาสตรมหาบัณฑิต สาขาวิชาเทคโนโลยีการเกษตร

Format of Publishing a Thesis Book for Graduate Students
Master of Science in Agricultural Technology

เทคโนโลยี การเกษตร

วิทยานิพนธ์นี้เป็นส่วนหนึ่งของการศึกษาตามหลักสูตรปริญญาวิทยาศาสตรมหาบัณฑิต
สาขาวิชาเทคโนโลยีการเกษตร
คณะเทคโนโลยีการเกษตร
มหาวิทยาลัยกาฬสินธุ์
2567

3.5 เซนติเมตร

ใบรับรองวิทยานิพนธ์
มหาวิทยาลัยกาฬสินธุ์
หลักสูตรปริญญาวิทยาศาสตรมหาบัณฑิต
สาขาวิชาเทคโนโลยีการเกษตร

TH Sarabun PSK
ขนาด 18 ตัวหนา

ตัวหนา

เว้น 2 บรรทัด font 18

ชื่อวิทยานิพนธ์: XXXXXXXXXXXX ตั้งค่า tab 3.5 ซม. XXX font 16 XXXXXXXXXXXXXXXXXXXX
XX

ตัวหนา

ชื่อผู้เขียนวิทยานิพนธ์: XXXXXXXX ตั้งค่า tab 3.5 ซม. XXXXXXXXXXXX

ที่ปรึกษาวิทยานิพนธ์: XXXXXXXX ตั้งค่า tab 3.5 ซม. XXXXXXXXXXXX อาจารย์ที่ปรึกษา
XXXXXXXX ตั้งค่า tab 3.5 ซม. XXXXXXXXXXXX อาจารย์ที่ปรึกษาร่วม (ถ้ามี)

เว้น 1 บรรทัด font 16

ตัวหนา

คณะกรรมการสอบวิทยานิพนธ์:

เว้น 1 บรรทัด font 16

ตั้งค่า tab 5 ซม.

..... ประธานกรรมการ
(ชื่อ-สกุล พร้อมตำแหน่งทางวิชาการ และคุณวุฒิ) ← จัดกึ่งกลางของสายเส้น

เว้น 1 บรรทัด font 16

ตั้งค่า tab 5 ซม.

..... กรรมการ
(ชื่อ-สกุล พร้อมตำแหน่งทางวิชาการ และคุณวุฒิ) ← จัดกึ่งกลางของสายเส้น

เว้น 1 บรรทัด font 16

ตั้งค่า tab 5 ซม.

..... กรรมการและเลขานุการ
(ชื่อ-สกุล พร้อมตำแหน่งทางวิชาการ และคุณวุฒิ) ← จัดกึ่งกลางของสายเส้น

เว้น 6 บรรทัด font 16

.....
(ผู้ช่วยศาสตราจารย์ ดร.ณัฐพงษ์ ศรีสมุทร)

ประธานหลักสูตร

.....
(ผู้ช่วยศาสตราจารย์ ดร.กীরวิชญ์ เพชรจุล)

คณบดีคณะเทคโนโลยีการเกษตร

ลิขสิทธิ์ของมหาวิทยาลัยกาฬสินธุ์

font 16 ตัวหนา จัดกึ่งกลาง บรรทัดสุดท้ายของหน้า

ใบรับรองวิทยานิพนธ์
มหาวิทยาลัยกาฬสินธุ์
หลักสูตรปริญญาวิทยาศาสตรมหาบัณฑิต
สาขาวิชาเทคโนโลยีการเกษตร

ตัวอย่าง

ชื่อวิทยานิพนธ์: รูปแบบการจัดพิมพ์รูปเล่มวิทยานิพนธ์สำหรับนักศึกษาระดับบัณฑิตศึกษา
หลักสูตรวิทยาศาสตรมหาบัณฑิต สาขาวิชาเทคโนโลยีการเกษตร

ชื่อผู้เขียนวิทยานิพนธ์: เทคโนโลยี การเกษตร

ที่ปรึกษาวิทยานิพนธ์: ผู้ช่วยศาสตราจารย์ ดร.เกษตร สมัยใหม่ อาจารย์ที่ปรึกษา
ผู้ช่วยศาสตราจารย์ ดร.นวัตกรรม การเกษตร อาจารย์ที่ปรึกษาร่วม

คณะกรรมการสอบวิทยานิพนธ์:

..... ประธานกรรมการ
(รองศาสตราจารย์ ดร.พัฒนา เกษตรไทย)

..... กรรมการ
(ผู้ช่วยศาสตราจารย์ ดร.นวัตกรรม การเกษตร)

..... กรรมการและเลขานุการ
(ผู้ช่วยศาสตราจารย์ ดร.เกษตร สมัยใหม่)

.....
(ผู้ช่วยศาสตราจารย์ ดร.ณัฐพงษ์ ศรีสมุทร)
ประธานหลักสูตร

.....
(ผู้ช่วยศาสตราจารย์ ดร.กีรวิชัย เพชรจุล)
คณบดีคณะเทคโนโลยีการเกษตร

ลิขสิทธิ์ของมหาวิทยาลัยกาฬสินธุ์

สารบัญ

font 18 ตัวหนา จัดกึ่งกลาง

เว้น 1 บรรทัด font 18

(font 16 ตัวหนา) หน้า

บทคัดย่อภาษาไทย (font 16 ตัวหนา)	ก
บทคัดย่อภาษาอังกฤษ (font 16 ตัวหนา)	ข
กิตติกรรมประกาศ (font 16 ตัวหนา)	ค
สารบัญ (font 16 ตัวหนา)	ง
สารบัญตาราง (font 16 ตัวหนา)	จ
สารบัญภาพ (font 16 ตัวหนา)	ฉ
บทที่ 1 บทนำ (font 16 ตัวหนา)	1
1.1 ความเป็นมาและความสำคัญ	1
1.2 วัตถุประสงค์	3
1.3 ขอบเขตของการวิจัย	4
1.4 ประโยชน์ที่คาดว่าจะได้รับ	5
1.5 นิยามศัพท์เฉพาะ (ถ้ามี)	5
บทที่ 2 วรรณกรรมและงานวิจัยที่เกี่ยวข้อง	X
2.1 แนวคิดทฤษฎี	X
2.2 งานวิจัยที่เกี่ยวข้อง	XX
2.3 XXXXXXXXXXXXXXXXXXXX	
บทที่ 3 วิธีดำเนินการวิจัย	XX
3.1 XXXXXXXXXXXXXXXXXXXX	XX
3.2 XXX XXXXXXXXXXXXXXXXXXXX	XX
3.3 XXX XXXXXXXXXXXXXXXXXXXX	XX
บทที่ 4 ผลการวิจัยและวิจารณ์ผล	XX
4.1 XXXXXXXXXXXXXXXXXXXX	XX
4.2 XXX XXXXXXXXXXXXXXXXXXXX	XX
4.3 XXX XXเลขหน้า ตัวท้ายให้ตรง ๑	XX
4.4 XXXXX	XX
4.5 XXXXXXXX	XX
บทที่ 5 สรุปผลการวิจัยและข้อเสนอแนะ	XX
5.1 สรุปผลการวิจัย	XX
5.2 ข้อเสนอแนะ	XX

สารบัญ (ต่อ) ← font 18 ตัวหนา จัดกึ่งกลาง

เว้น 1 บรรทัด font 18

	(font 16 ตัวหนา)	หน้า
เอกสารอ้างอิง		XXX
ภาคผนวก		XXX
ก. XXX		
XX	เลขหน้า ตัวท้ายให้ตรง ๑	XXX
ข. การเผยแพร่ผลงานจากวิทยานิพนธ์		XXX
ประวัติผู้วิจัย		XXX

สารบัญตาราง ← font 18 ตัวหนา จัดกึ่งกลาง

เว้น 1 บรรทัด font 18

ตารางที่	เลขหน้า ตัวท้ายให้ตรง ๑	หน้า
1.1 ตารางที่ 1 ของบทที่ 1		X
2.1 ตารางที่ 1 ของบทที่ 2		X
2.2 XX XX	เลขหน้า ตัวท้ายให้ตรง ๑	X
3.1 ตารางที่ 1 ของบทที่ 3		XX

สารบัญภาพ ← font 18 ตัวหนา จัดกึ่งกลาง

เว้น 1 บรรทัด font 18

ภาพที่	เลขหน้า	ตัวท้ายให้ตรง ๑	หน้า
1.1 ภาพที่ 1 ของบทที่ 1			X
2.1 ภาพที่ 1 ของบทที่ 2			X
2.2 XXX XX		เลขหน้า ตัวท้ายให้ตรง ๑	X
3.1 ภาพที่ 1 ของบทที่ 3			XX

บทที่ 2 วรรณกรรมและงานวิจัยที่เกี่ยวข้อง

font 18 ตัวหนา จัดกึ่งกลาง

เว้น 1 บรรทัด font 18

XXXXXXXXXX ตั้งค่า tab 1 ซม. XXX font 16 XXX หน้าแรกของบท ไม่ใส่เลขหน้า XXXXXXXX
XXXX เป็นการรวบรวมเอกสารทางวิชาการต่างๆ ที่เกี่ยวข้องกับงานวิจัย โดยแยกเป็นหัวข้อต่างๆ ที่ได้
สืบค้น ซึ่งต้องเรียงลำดับหัวข้อตาม บทที่และหัวข้อที่ เช่น 2.1 หมายถึง บทที่ 2 หัวข้อที่ 1 ถ้ามีหัวข้อ
ย่อยลงไปอีกให้เติมจุดแล้วตามด้วยลำดับหัวข้อย่อย เช่น 2.1.1 เป็นต้น หัวข้อย่อยโดยการเติมจุด
สามารถทำได้จนถึง 4 ลำดับ เช่น 2.1.1.1 เป็นต้น หลังจากนั้นหากมีหัวข้อย่อยในลำดับถัดมาให้ใช้
เครื่องหมายวงเล็บและระบุลำดับหัวข้อย่อยด้วยตัวเลข เช่น 1) (1) เป็นต้น XXXXXXXXXXXXXXXXXXXX
XX
XX

เว้น 1 บรรทัด font 16

2.1 (หัวข้อ)..... (TH Sarabun PSK 16 ตัวหนา)

XXXXXXXXXX ตั้งค่า tab 1 ซม. XXX font 16 XXX หน้าแรกของบท ไม่ใส่เลขหน้า XXXXXXXX
XX
XX
XX

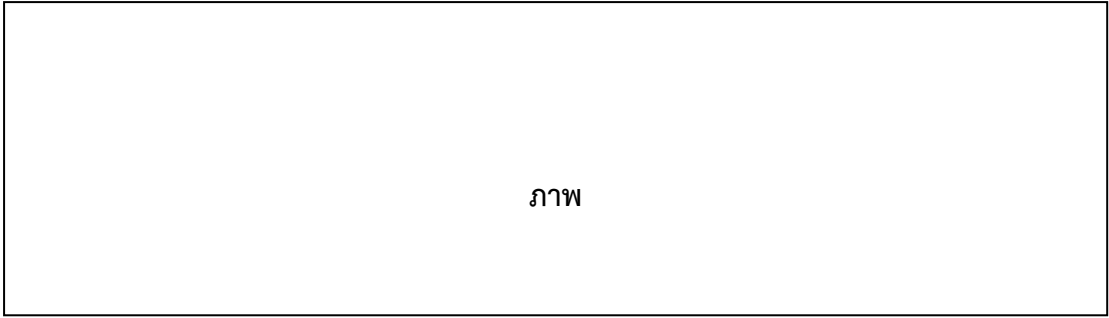
เว้น 1 บรรทัด font 16

2.2 (หัวข้อ)..... (TH Sarabun PSK 16 ตัวหนา)

XXXXXXXXXX ตั้งค่า tab 1 ซม. XXX font 16 XXX หน้าแรกของบท ไม่ใส่เลขหน้า XXXXXXXX
XX
XX
XX

2.2.1 หัวข้อย่อย XXX
XX
XX

หมายเหตุ: เป็นการรวบรวมเอกสารทางวิชาการต่างๆ ที่เกี่ยวข้องกับงานวิจัย โดยแยกเป็นหัวข้อต่างๆ
ที่ได้สืบค้น ซึ่งต้องเรียงลำดับหัวข้อตาม บทที่และหัวข้อที่ เช่น 2.1 หมายถึง บทที่ 2 หัวข้อที่ 1 ถ้ามี
หัวข้อย่อยลงไปอีกให้เติมจุดแล้วตามด้วยลำดับหัวข้อย่อย เช่น 2.1.1 เป็นต้น หัวข้อย่อยโดยการเติมจุด
สามารถทำได้จนถึง 4 ลำดับ เช่น 2.1.1.1 เป็นต้น หลังจากนั้นหากมีหัวข้อย่อยในลำดับถัดมาให้ใช้
เครื่องหมายวงเล็บและระบุลำดับหัวข้อย่อยด้วยตัวเลข เช่น 1) (1) เป็นต้น



ภาพ

ภาพที่ 2.1 XXXXXX ตั้งค่า tab 2 ซม. XXX font 16 XXXXXX ชื่อภาพ XXXXXXXXXXXXXXXX
XX

ที่มา : XXX ตั้งค่า tab 1 ซม. XXX font 16 XXX ระบุที่มาแบบอ้างอิง (ชื่อ, 25XX)
XXXXXXXXXXXXXXXXXXXX

ระหว่างเนื้อหากับภาพ เว้น 1 บรรทัด font 16

XXXXXXXXXX ตั้งค่า tab 1 ซม. XXX font 16 XXXXXXXXXXXXXXXXXXXXXXXXXXXXXXXX
XX
XX
XX

ระหว่างเนื้อหากับชื่อตาราง เว้น 1 บรรทัด font 16

ตารางที่ 2.1 XXXXXX ตั้งค่า tab 2.25 ซม. XXX font 16 XXXXXX ชื่อตาราง XXXXXXXXXXXXXXXX
XX

ที่มา : XXX ตั้งค่า tab 1 ซม. XXX font 16 XXX ระบุที่มาแบบอ้างอิง (ชื่อ, 25XX)
XXXXXXXXXXXXXXXXXXXX

บทที่ 3 วิธีดำเนินการวิจัย

← font 18 ตัวหนา จัดกึ่งกลาง

เว้น 1 บรรทัด font 18

XXXXXXXXXX ตั้งค่า tab 1 ซม. XXX font 16 XXX หน้าแรกของบท ไม่ใส่เลขหน้า XXXXXXXX
XXXX (อธิบายถึงกระบวนการทำงานวิจัย กล่าวอย่างเป็นขั้นตอนโดยละเอียด) XXXXXXXXXXXXXXX
XX
XX

เว้น 1 บรรทัด font 16

3.1 (หัวข้อ) (TH Sarabun PSK 16 ตัวหนา)

XXXXXXXXXX ตั้งค่า tab 1 ซม. XXX font 16 XXXXXXXXXXXXXXXXXXXXXXXXXXXXXXXXXXXXXXX
XX
XX
XX

เว้น 1 บรรทัด font 16

3.2 XXX XX (TH Sarabun PSK 16 ตัวหนา)

XXXXXXXXXX ตั้งค่า tab 1 ซม. XXX font 16 XXXXXXXXXXXXXXXXXXXXXXXXXXXXXXXXXXXXXXX
XX
XX
XX

3.2.1 หัวข้อย่อย (TH Sarabun PSK 16 ตัวหนา)

XXXXXXXXXX ตั้งค่า tab 1 ซม. XXX font 16 XXXXXXXXXXXXXXXXXXXXXXXXXXXXXXXXXXXXXXX
XX
XX
XX (หากมีข้อความย่อย ให้ใช้ดังนี้)

- 1) XXXXXXXXXXXXX ตั้งค่า tab 2 ซม. XXX font 16 XXXXXXXXXXXXXXXXXXXXXXXXXXXXXXX
XX
XX
- 2) XXXXXXXXXXXXX ตั้งค่า tab 2 ซม. XXX font 16 XXXXXXXXXXXXXXXXXXXXXXXXXXXXXXX

บทที่ 4 ผลการวิจัยและวิจารณ์ผล

font 18 ตัวหนา จัดกึ่งกลาง

เว้น 1 บรรทัด font 18

XXXXXXXXXX ตั้งค่า tab 1 ซม. XXX font 16 XXX หน้าแรกของบท ไม่ใส่เลขหน้า XXXXXXXX
XX
XX
XX

เว้น 1 บรรทัด font 16

4.1 (หัวข้อ)..... (TH Sarabun PSK 16 ตัวหนา)

XXXXXXXXXX ตั้งค่า tab 1 ซม. XXX font 16 XXX
XX
XX

เว้น 1 บรรทัด font 16

4.2 (หัวข้อ)..... (TH Sarabun PSK 16 ตัวหนา)

XXXXXXXXXX ตั้งค่า tab 1 ซม. XXX font 16 XXX
XX
XX

เว้น 1 บรรทัด font 16

4.3 (หัวข้อ)..... (TH Sarabun PSK 16 ตัวหนา)

XXXXXXXXXX ตั้งค่า tab 1 ซม. XXX font 16 XXX
XX
XX

4.3.1 หัวข้อย่อยXXXXXXXXXX (TH Sarabun PSK 16 ตัวหนา)

XXXXXXXXXX ตั้งค่า tab 1 ซม. XXX font 16 XXX
XX
XX

หมายเหตุ

1. ผู้เขียนวิทยานิพนธ์สามารถแยกหัวข้อผลการวิจัย และการวิจารณ์ผลการทดลองออกจากกันได้
2. การวิจารณ์ผลการทดลองเป็นการอธิบายผลที่เกิดขึ้นในงานวิจัย ร่วมกับการวิจารณ์ผลงานวิจัย โดยต้องมีการอ้างอิงผลงานวิจัยอื่นๆ หรือทฤษฎีที่เกี่ยวข้อง

ภาพที่เกิดจากวิทยานิพนธ์นี้
ไม่ต้องระบุที่มา

ภาพที่ 4.1 XXXXXX ตั้งค่า tab 2 ซม. XXX font 16 XXXXXX ชื่อภาพ XXXXXXXXXXXXXXXXXXXX
XX

ระหว่างเนื้อหา กับภาพ เว้น 1 บรรทัด font 16

XXXXXXXXXX ตั้งค่า tab 1 ซม. XXX font 16 XXXXXXXXXXXXXXXXXXXXXXXXXXXXXXXXXXXX
XX
XX
XX

ระหว่างเนื้อหา กับชื่อตาราง เว้น 1 บรรทัด font 16

ตารางที่ 4.1 XXXXXX ตั้งค่า tab 2.25 ซม. XXX font 16 XXXXXX ชื่อตาราง XXXXXXXXXXXXXXX
XX

ตารางที่เกิดจากวิทยานิพนธ์นี้
ไม่ต้องระบุที่มา

บทที่ 5 สรุปผลการวิจัยและข้อเสนอแนะ

font 18 ตัวหนา จัดกึ่งกลาง

เว้น 1 บรรทัด font 18

XXXXXXXXXX ตั้งค่า tab 1 ซม. XXX font 16 XXX หน้าแรกของบท ไม่ใส่เลขหน้า XXXXXXXX
XX
XX
XX

เว้น 1 บรรทัด font 16

5.1 สรุป (TH Sarabun PSK 16 ตัวหนา)

XXXXXXXXXX ตั้งค่า tab 1 ซม. XXX font 16 XXX
XX
XX
XX

เว้น 1 บรรทัด font 16

5.2 ข้อเสนอแนะ (TH Sarabun PSK 16 ตัวหนา)

XXXXXXXXXX ตั้งค่า tab 1 ซม. XXX font 16 XXX
XX
XX
XX

เว้น 1 บรรทัด font 16

หมายเหตุ

เป็นการสรุปผลการวิจัยที่ได้จากงานวิจัย และผู้เขียนวิทยานิพนธ์เองสามารถอธิบายถึงการนำไปใช้ประโยชน์ เป็นไปตามวัตถุประสงค์ ข้อเสนอแนะที่เป็นประโยชน์สำหรับวิทยานิพนธ์เล่มนี้ และแยกหัวข้อสรุปผลการทดลอง และข้อเสนอแนะออกจากกันได้

เอกสารอ้างอิง

font 18 ตัวหนา จัดกึ่งกลาง

เว้น 1 บรรทัด font 18

XXXXXXXXXXXX เขียนรายการอ้างอิงตามแบบ APA, 6th Edition XXXXXXXXXXXXXXXXXXXX

XXXXXXXXX ตั้งค่า tab 1 ซม. XXX font 16 XX

XXXXXXXXXXXX เขียนรายการอ้างอิงตามแบบ APA, 6th Edition XXXXXXXXXXXXXXXXXXXX

XXXXXXXXX ตั้งค่า tab 1 ซม. XXX font 16 XXXXXXXXXXXXXXXXXXXXXXXXXXXXXXXX

XX

ภาคผนวก

TH Sarabun PSK ขนาด 20ตัวหนา
อยู่กึ่งกลางหน้ากระดาษ

ภาคผนวก ก.
(ชื่อภาคผนวก)

TH Sarabun PSK ขนาด 20ตัวหนา
อยู่กึ่งกลางหน้ากระดาษ

ภาคผนวก ก.
ชื่อภาคผนวก

← font 18 ตัวหนา จัดกึ่งกลาง

เว้น 1 บรรทัด font 18

หมายเหตุ

อธิบายเพิ่มเติมจากเนื้อหาของวิทยานิพนธ์ เช่น วิธีการวิเคราะห์ในห้องปฏิบัติการ หรือ กระบวนการวิเคราะห์ข้อมูล ที่เป็นรายละเอียดไม่สามารถอธิบายได้ในเนื้อหาของวิทยานิพนธ์

หากมีตารางประกอบให้ใช้ว่า

ตารางภาคผนวกที่ 1 XXXXXXXXX ตั้งค่า tab 3.5 ซม. XXX font 16 XXXXXXXXXXXXXXXXXXXX
XX

หากมีภาพประกอบให้ใช้ว่า



ภาพภาคผนวกที่ 1 XXXXXXXXX ตั้งค่า tab 3 ซม. XXX font 16 XXXXXXXXXXXXXXXXXXXX
XX



ภาพภาคผนวกที่ 2 XXXXXXXXX ตั้งค่า tab 3 ซม. XXX font 16 XXXXXXXXXXXXXXXXXXXX
XX

ภาคผนวก ข.
การเผยแพร่ผลงานจากวิทยานิพนธ์

TH Sarabun PSK ขนาด 20ตัวหนา
อยู่กึ่งกลางหน้ากระดาษ

Volume - 16

No. 11

November-2023

ISSN: 0972-8988

EISSN: 2231-0916



Scopus: Citescore-3.2, SJR-0.433, SNIP-0.858

Clarivate: Impact factor-1.6, Five year impact factor- 2.0

Veterinary World is indexed in

Academic Journals Database, AGORA, AGRICOLA, AGRIS, CABI, CAS, Clarivate (ESCI), DOAJ, EBSCO, Gale, Google Scholar, HINARI, Index Scholar, Indian Animal Science Abstracts, Indian Science Abstracts, JournalSeek, Open J-gate, ProQuest, PubMed, PubMed Central, Scilit, SCOPUS, and TEEAL

Veterinary World

Open access and peer reviewed journal



Editorial office

Veterinary World,
Star, Gulshan Park, NH-8A, Chandrapur Road,
Wankaner - 363621, Dist. Morbi, Gujarat, India
Website: www.veterinaryworld.org
E-mail: editorveterinaryworld@gmail.com
editor@veterinaryworld.org

ประวัติผู้เขียน

รูปถ่ายขนาด
1 นิ้ว

ชื่อ – นามสกุล

สถานที่ติดต่อ

.....

.....

โทรศัพท์

อีเมล

ประวัติการศึกษา มัธยม พ.ศ. - โรงเรียน.....

ปริญญาตรี พ.ศ. - วิทยาศาสตร์บัณฑิต (.....)

คุณ.....

มหาวิทยาลัย.....

ผลงานเผยแพร่

(เขียนรายการอ้างอิงตามแบบ APA, 6th Edition)